

Osiedle Zielona Widawa

Dom jednorodzinny w zabudowie szeregowej przy ul. Cholewarskiej nr 82 we Wrocławiu

zestawienie powierzchni projektowanej:

1.01 Przedsiónek	4,25 m ²
1.02 Salon z aneksem kuchennym	43,48 m ²
1.03 Toaleta	2,22 m ²
1.04 Pom. gospodarcze	3,70 m ²

2.01 Korytarz	3,69 m ²
2.02 Pokój 1	11,66 m ²
2.03 Łazienka	5,00 m ²
2.04 Pokój 2	9,05 m ²
2.05 Pokój 3	7,64 m ²
2.06 Garderoba	4,00 m ²

całkowita powierzchnia użytkowa projektowana:	94,69 m ²
---	----------------------

pomiar powykonawczy:

kupujący:

sprzedający:



rzut parteru
1:100








rzut piętra
1:100






Osiedle Zielona Widawa

Dom jednorodzinny w zabudowie szeregowej przy ul. Cholewarskiej nr 82 we Wrocławiu

Legenda:

-  strefa ochronna 50 m od wątku
-  granica działki
-  teren do samodzielnego zagospodarowania
-  powierzchnia utwardzona
-  złącza kablowe
-  pompa ciepła
-  lokalizacja budynku

tereny wspólne

-  zielone
-  utwardzone jezdnie
-  utwardzone chodniki
-  strefa retencji wody opadowej

kupujący:

sprzedający:

